

Приложение 1
к Порядку составления и утверждения Плана
финансово-хозяйственной деятельности бюджетных
учреждений, подведомственных
департаменту здравоохранения области

УТВЕРЖДАЮ

Начальник планово-экономического управления, заместитель
начальника департамента здравоохранения Вологодской области

С.В.Ковригина

(расшифровка подписи)

2023 года

М.П.



ПЛАН

финансово-хозяйственной деятельности бюджетного (автономного) учреждения,
подведомственного департаменту здравоохранения Вологодской области
на 2023 год и плановый период 2024 и 2025 годов

от "29" 12 2023 года <2>

Наименование учреждения	БУЗ ВО "Вологодский областной кожно-венерологический диспансер № 2"	КОД	
Адрес фактического местонахождения	г.Череповец, ул. Чкалова, д.16	КПП	352801001
Единица измерения:	руб. (с точностью до второго десятичного знака)	ОКФИ	383
Наименование органа, осуществляющего функции и полномочия учредителя	Департамент здравоохранения Вологодской области	ИНН	3525010519
		КПП	352501001

Раздел I Поступления и выплаты

Наименование показателя	Код строки	Код по бюджетной классификации РФ <3>	Аналитический код <4> (КОСГУ)	Сумма		
				На 2023 г текущий финансовый год	На 2024 г первый год планового периода	На 2025 г второй год планового периода
1	2	3	4	5	6	7
Остаток средств на начало текущего финансового года *	0001	X	X	8 428 389,03	-	-
Остаток средств на конец текущего финансового года	0002	X	X	-	-	-
Доходы, всего:	1000			92 809 857,20	65 263 530,20	65 494 430,20
в том числе: доходы от собственности, всего	1100	120		-	-	-
в том числе:	1110	120		-	-	-
доходы от оказания услуг, работ, коммунальные услуги учреждений, всего	1200	130		84 918 040,70	65 263 530,20	65 494 430,20
в том числе:						
субсидии на финансовое обеспечение выполнения государственного задания на счет средств областного бюджета	1310	130	131	3 847 120,00	4 994 820,00	4 325 720,00
доходы от оказания услуг по программе обязательного медицинского страхования	1220	130	122	63 070 920,70	43 668 710,20	43 668 710,20
доходы от оказания платных услуг (работ)	1230	130	131	18 000 000,00	17 500 000,00	17 500 000,00
доходы от продажи товаров, работ, услуг, всего	1300	140		3 394,80	-	-
в том числе:						
доходы от продажи	1310	140		3 394,80	-	-
безвозмездные поступления, всего:	1400	150		7 888 023,83	-	-
в том числе:						
целевые субсидии	1410	150	150	7 888 023,83	-	-
субсидии на осуществление капитальных вложений	1420	150	162	-	-	-

прочие доходы, всего	1590	180				
в том числе:						
целевые субсидии	1510	180				
субсидии на осуществление капитальных вложений	1520	180				
доход от сдачи металлолома		180	440			
доходы от операций с активами, всего	1900					
в том числе:						
прочие поступления, всего*	1900	X			487,98	
из них:						
увеличение остатков денежных средств и счет возврата дебиторской задолженности прошлых лет	1581	510			487,98	
	1990					
Расходы, всего	2000	X			100 558 874,35	65 263 530,20
в том числе:						
на выплаты персоналу, всего	2100	X			67 045 429,39	43 788 755,43
в том числе:						
оплата труда	2110	111	211		50 977 115,93	33 311 359,00
социальные пособия и компенсации персоналу в денежной форме		111	200		235 500,00	136 000,00
136 000,00						136 000,00
прочие выплаты персоналу, в том числе компенсационного характера	2120	112			196 525,33	281 915,00
281 915,00						281 915,00
в том числе:						
прочие неоплачиваемые выплаты персоналу в денежной форме	2121	112	212		88 400,00	16 800,00
16 800,00						16 800,00
прочие неоплачиваемые выплаты персоналу в натуральной форме	2122	112	214		21 690,00	20 790,00
20 790,00						20 790,00
прочие работы, услуги	2123	112	220		114 110,33	242 000,00
242 000,00						242 000,00
социальные пособия и компенсации персоналу в денежной форме	2124	112	260		2 325,00	2 325,00
2 325,00						2 325,00
иные выплаты, за исключением фонда оплаты труда учреждений, для выполнения отдаленных поручений	2130	113	211			
взносы на обязательное социальное страхование на выплаты по оплате труда работников и иные выплаты работникам учреждений,	2140	119			15 636 288,13	10 057 481,43
в том числе на выплаты по оплате труда	2141	119	213		15 636 288,13	10 057 481,43
оплата труда	2141	119	213		15 636 288,13	10 057 481,43
в том числе на выплаты по оплате труда						
оплата труда		119	213 801 00 00			
на иные выплаты работникам	2142	119	220			
социальные и иные выплаты персоналу, всего	2200	600				
в том числе:						
социальные выплаты гражданам, кроме публичных нормативных обязательств	2210	620				
из них:						
пособия, компенсации и иные социальные выплаты гражданам, кроме публичных нормативных обязательств	2211	721				
выплата стипендий, осуществление иных расходов на социальную поддержку обучающихся за счет средств стипендиального фонда	2220	340				
на премирование физических лиц за достижения в области культуры, искусства, образования, науки и техники, а также на предоставление грантов с целью поддержки проектов в области науки, культуры и искусства	2240	350				
иные выплаты персоналу	2240	360				
уплата налогов, сборов и иных платежей, всего	2300	850			579 914,00	371 964,00
из них:						
на имущество организаций и земельный налог	2310	851	291		279 076,00	321 126,00
на имущество организаций и земельный налог		851	291 801 00 00			
иные налоги включаемые в состав расходов в бюджеты бюджетной системы Российской Федерации, а также государственные пошлины	2320	852	291		22 838,00	22 838,00
иные налоги включаемые в состав расходов в бюджеты бюджетной системы Российской Федерации, а также государственные пошлины	2320	852	291 801 00 00			
уплата иных платежей		852	295			
уплата штрафов (в том числе административных), пеней, иных платежей	2330	853			278 000,00	28 000,00
штрафы за нарушение законодательства о налогах и сборах, исполнительных актов и судебных актов	2331	853	292		5 000,00	5 000,00
5 000,00						5 000,00
штрафы за нарушение законодательства о закупках и нарушении условий контрактов (договоров)	2332	855	293		3 000,00	3 000,00
3 000,00						3 000,00
другие исполнительные санкции	2333	853	295		270 000,00	20 000,00
20 000,00						20 000,00
уплата иных платежей		853	297			
Безвозмездные перечисления организациям и физическим лицам, всего	2400	X				
из них:						
гранты, предоставляемые бюджетным учреждениям	2410	613				
гранты, предоставляемые автономным учреждениям	2420	623				
гранты, предоставляемые иным некоммерческим организациям (за исключением бюджетных и автономных учреждений)	2430	634				
гранты, предоставляемые другим организациям и физическим лицам автономным учреждениям	2440	810				
взносы в международные организации	2450	862				
платежи в целях обеспечения реализации соглашений с правительствами иностранных государств и международными организациями	2460	863				
прочие выплаты (кроме выплат на закупку товаров, работ, услуг)	2500	X				
исполнение судебных актов Российской Федерации и мировых соглашений по возмещению вреда, причиненного в результате деятельности учреждений	2520	831			70 035,47	10 000,00
10 000,00						10 000,00


штрафы за нарушение законодательства о закупках и нарушение условий контрактов (договоров)	2530	831	293	18 770,87	-	-
иные выплаты текущего характера физическим лицам	2530	831	296	-	-	-
возмещение истцам судебных издержек на основании вступивших в законную силу судебных актов	2550	831	297	61 265,00	10 000,00	10 000,00
расходы на закупку товаров, работ, услуг, всего	2600	X		32 863 495,89	21 092 810,77	21 098 355,77
в том числе:						
закупку научно-исследовательских и опытно-конструкторских и технологических работ	2610	243		-	-	-
закупку товаров, работ, услуг в целях капитального ремонта государственного имущества	2630	243		6 286 720,83	-	-
работы, услуги по содержанию имущества	2631	243	225 15	4 156 124,83	-	-
прочую закупку товаров, работ и услуг, всего	2632	243	226	2 131 896,00	-	-
прочую закупку товаров, работ и услуг	2640	244		24 017 918,86	18 322 931,73	18 323 144,73
из них:						
услуги связи		244	221	233 441,37	233 983,14	233 983,14
услуги связи		244	221 801 00 00	-	-	-
транспортные услуги		244	222	-	20 000,00	20 000,00
коммерческие услуги и всего		244	223	117 901,36	98 711,35	98 924,35
в том числе: оплата возмещения		244	223 023	117 901,36	88 711,35	88 924,35
в том числе: оплата возмещения		244	223 801 00 23	-	-	-
прочие коммерческие услуги		244		-	-	-
арендная плата за пользование имуществом (за исключением земельных участков и других обремененных объектами)		244	224	-	-	-
работы, услуги по содержанию имущества		244	225	2 017 416,49	1 104 454,24	1 104 454,24
работы, услуги по содержанию имущества			225 801 00 00	-	-	-
прочие работы, услуги		244	226	4 204 383,79	2 230 966,00	2 230 966,00
прочие работы, услуги			226 801 00 00	-	-	-
страхование		244	227	22 121,21	16 000,00	16 000,00
услуги, работы для целей капитальных вложений		244	228	-	-	-
арендная плата за пользование земельными участками и другими обремененными объектами		244	229	-	-	-
увеличение стоимости основных средств		244	310	2 681 043,00	1 549 300,00	1 549 300,00
увеличение стоимости основных средств		244	310 801 00 00	-	-	-
увеличение стоимости нематериальных активов		244	320	-	-	-
увеличение стоимости лекарственных препаратов и материалов, применяемых в медицинских целях		244	341	13 442 346,94	12 053 805,00	12 053 805,00
увеличение стоимости лекарственных препаратов и материалов, применяемых в медицинских целях		244	341 801 00 00	-	-	-
увеличение стоимости продуктов питания		244	342	-	-	-
увеличение стоимости горюче-смазочных материалов		244	343	188 118,22	256 010,00	256 010,00
увеличение стоимости горюче-смазочных материалов		244	343 801 00 00	-	-	-
увеличение стоимости строительных материалов		244	344	30 000,00	30 000,00	30 000,00
увеличение стоимости иного инвентаря		244	345	20 000,00	-	-
увеличение стоимости прочих оборотных запасов (материалов)		244	346	681 505,66	620 000,00	620 000,00
увеличение стоимости прочих оборотных запасов (материалов)		244	346 801 00 00	-	-	-
увеличение стоимости материальных запасов для целей капитальных вложений		244	347	177 000,00	-	-
увеличение стоимости прочих материальных запасов однократного применения		244	349	81 720,00	193 920,00	193 920,00
увеличение стоимости прочих материальных запасов однократного применения		244	349 801 00 00	-	-	-
закупку товаров, работ, услуг в целях создания, развития, модернизации и вывода из эксплуатации государственных информационных систем	2650	246		-	-	-
закупку информационных ресурсов	2680	247	223	2 858 887,01	2 769 879,04	2 775 211,04
оплата отчисления в технологических нужд		247	223 021	1 777 619,20	1 904 804,00	1 908 248,00
оплата отчисления в технологических нужд		247	223 801 00 21	-	-	-
оплата потребления электрической энергии		247	223 022	781 237,81	865 875,04	866 963,04
оплата потребления электрической энергии		247	223 801 00 22	-	-	-
капитальные вложения в объекты государственной собственности, всего	2700	406		-	-	-
в том числе:						
приобретение объектов недвижимого имущества государственными учреждениями	2710	406		-	-	-
строительство объектов недвижимого имущества государственными (муниципальными) учреждениями	2720	407		-	-	-
финансовые расходы	2800	580		-	-	-
Выплаты, уменьшающие доход, всего	3000	190		98 312,00	-	-
в том числе:						
выплата за прибыль	3010			98 312,00	-	-
выплата на возмещение стоимости	3020			-	-	-
прочие налоги, уменьшающие доход	3030			-	-	-
Прочие выплаты, всего	4000	X		581 059,88	-	-
из них:						
возврат в бюджет средств субсидии	4010	610		581 059,88	-	-


Руководитель учреждения


Руководитель финансово-экономической службы учреждения

Исполнитель




 (Подпись)
 Е.Г. Максимова


 (Подпись)
 О.Н. Артемова


 (Подпись)
 О.Н. Артемова

Раздел 2. Сведения по выплатам на закупки товаров, работ, услуг¹⁰
 БУЗ ВО "Вологодский областной кожно-венерологический диспансер № 2"

№ п/п	Наименование показателей	Коды строк	Год начала закупки	Код бюджетной классификации Российской Федерации	Уникальный код <102>	Сумма		
						на 20 21 г.	на 20 24 г. (первый год планового периода)	на 20 25 г. (второй год планового периода)
1	Выплата на закупку товаров, работ, услуг ¹¹	26000	X	41	42	5	6	7
	в том числе:							
1.1	по контрактам (лотам/квотам), заключенным до начала текущего финансового года без применения нормы Федерального закона от 5 апреля 2013 г. № 44-ФЗ "О контрактной системе в сфере закупок товаров, работ, услуг для обеспечения государственных и муниципальных нужд" (Собрание законодательства Российской Федерации, 2013, № 14, ст. 1652; 2018, № 32, ст. 5104) (далее - Федеральный закон № 44-ФЗ) и Федеральным законом от 18 июля 2011 г. № 223-ФЗ "О закупках товаров, работ, услуг отдельными видами юридических лиц" (Собрание законодательства Российской Федерации, 2011, № 30, ст. 4571; 2018, № 32,	26100	X					
1.2	по контрактам (лотам/квотам), планируемым к заключению в соответствующем финансовом году без применения нормы Федерального закона № 44-ФЗ и Федерального закона № 223-ФЗ ¹²	26200	X					
1.3	по контрактам (лотам/квотам), заключенным до начала текущего финансового года с учетом требований Федерального закона № 44-ФЗ и Федерального закона № 223-ФЗ ¹¹	26300	X			11 855 076,00	227 570,00	
1.3.1	в том числе:	26310				11 855 076,00	227 570,00	
	в соответствии с Федеральным законом № 44-ФЗ	26310.1						
	и/или	26310.2						
	на днях <102> ¹³							
1.3.2	в соответствии с Федеральным законом № 223-ФЗ ¹⁴	26320						
1.4	по контрактам (лотам/квотам), планируемым к заключению в соответствующем финансовом году с учетом требований Федерального закона № 44-ФЗ и Федерального закона № 223-ФЗ ¹⁵	26400	X			21 008 469,80	20 865 240,77	21 098 355,77
1.4.1	в том числе:	26410	X			2 602 774,00	2 421 853,00	2 654 967,00
	за счет субсидий, предоставляемых на финансовое обеспечение выполнения государственного (муниципального) задания	26410	X			2 602 774,00	2 421 853,00	2 654 967,00
1.4.1.1	в том числе:	26411	X			2 602 774,00	2 421 853,00	2 654 967,00
	в соответствии с Федеральным законом № 44-ФЗ							
1.4.1.2	в соответствии с Федеральным законом № 223-ФЗ ¹⁴	26412	X					
1.4.2	за счет субсидий, предоставляемых в соответствии с абзацем второго пункта 1 статьи 78.1 Бюджетного кодекса Российской Федерации	26420	X			7 158 023,83		
1.4.2.1	в том числе:	26421	X			7 158 023,83		
	в соответствии с Федеральным законом № 44-ФЗ							

№ п/п	Наименование показателя	Коды строк	Год начала загрузки	Код бюджетной классификации Российской Федерации	Уникальный код «10-2»	Сумма		
						на 2023 г.	на 2024 г. (первый год планового периода)	на 2025 г. (второй год планового периода)
1	2	3	4	4.1	4.2	5	6	7
	в том числе приобретение средств индивидуальной защиты	2642.1.1						
	приобретение медицинского оборудования для ЦПР-диагностики			34.1.04.06.590				
	повышение пропускной способности диагностических							
	капитальный ремонт					4 155 124,83		
	ремонт оборудования ЦСД			34.1.08.06.590		1 319 499,00		
	приобретение оборудования					1 681 400,00		
1.4.2.2	в соответствии с Федеральным законом № 223-ФЗ ¹⁴	2642.2	X					
1.4.3	за счет субсидий и предоставления на осуществление капитальных вложений ¹⁵	2643.0	X					
	из них	2643.0.1						
	из них «10-2»:	2643.0.2						
1.4.4	за счет средств обязательного медицинского страхования	2644.0	X			9 579 538,31	11 337 570,40	11 337 570,40
	в том числе:							
1.4.4.1	в соответствии с Федеральным законом № 44-ФЗ ¹⁴	2644.1	X			9 579 538,31	11 337 570,40	11 337 570,40
1.4.4.2	в соответствии с Федеральным законом № 223-ФЗ ¹⁴	2644.2	X					
1.4.5	за счет прочих источников финансирования	2645.0	X			1 668 133,75	7 105 818,37	7 105 818,37
	в том числе:							
1.4.5.1	в соответствии с Федеральным законом № 44-ФЗ ¹⁴	2645.1	X			1 668 133,75	7 105 818,37	7 105 818,37
	из них	2645.1.1						
	из них «10-2»:	2645.1.2						
1.4.5.2	в соответствии с Федеральным законом № 223-ФЗ ¹⁴	2645.2	X					*
2	Итого по контрактам, планируемым к заключению в соответствующем финансовом году в соответствии с Федеральным законом № 44-ФЗ, по соответствующему году загрузки	2650.0	X			21 008 469,89	20 865 240,77	21 098 535,77
	в том числе по году загрузки загрузки	2651.0	2023			21 008 469,89	15 000 000,00	500 000,00
	в том числе по году загрузки загрузки:	2651.10	2024				5 865 240,77	1 000 000,00

№ п/п	Наименование подателя	Коды строк	Год начала закупки	Код бюджетной классификации Российской Федерации	Уникальный код <10/2>	Сумма		
						на 20 23 г.	на 20 24 г. (первый год планового периода)	на 20 25 г. (второй год планового периода)
1				4.1	4.2	5	6	7
	в том числе по году начала закупки:	26510	2025					19 508 355,77
3	Итого по договору, планируемым к заключению в соответствующем финансовом году в соответствии с Федеральным законом № 273-ФЗ, по соответствующему году закупки	26600	X					
	в том числе по году начала закупки:	26610	2022					



Руководитель учреждения
(Уполномоченное лицо учреждения) Главный врач Е.Г. Максимова

Заместитель
Исполнитель О.Н. Артемова 25.08.2024

СОБЛАСОВ АНЮ

(подпись) _____ (подпись) _____

20 _____ г. 20 _____ г.

Таблица 1

Показатели по поступлениям и выплатам субсидии на финансовое обеспечение выполнения государственного задания на оказание государственных услуг

БУЗВО "Вологодский областной кожно-венерологический диспансер № 2"

Наименование показателя	Код строки	Код по бюджетной классификации РФ <3>	Аналитический код <4> (КОСГУ)	Сумма, рублей															
				ВСЕГО						в том числе			в том числе						
				На 2023 г текущий финансовый год	На 2024 г первый год планового периода	На 2025 г второй год планового периода	На 2023 г текущий финансовый год	На 2024 г первый год планового периода	На 2025 г второй год планового периода	На 2023 г текущий финансовый год	На 2024 г первый год планового периода	На 2025 г второй год планового периода	На 2023 г текущий финансовый год	На 2024 г первый год планового периода	На 2025 г второй год планового периода				
1				2	3	4	5	6	7	8	9	10	11	12	13	14	15	16	
Остаток средств на начало текущего финансового года ⁵							275 035,27						275 035,27						
Остаток средств на конец текущего финансового года	0001	X	X																
Доходы, всего:	1000						3 847 120,00	4 094 820,00	4 325 720,00				3 847 120,00	4 094 820,00	4 325 720,00				
в том числе: доходы от собственности, всего	1100																		
в том числе:																			
доходы от оказания услуг, работ, комплексных затрат	1200						3 847 120,00	4 094 820,00	4 325 720,00				3 847 120,00	4 094 820,00	4 325 720,00				
в том числе:																			
субсидии на финансовое обеспечение выполнения государственного задания за счет средств областного бюджета	1210			131			3 847 120,00	4 094 820,00	4 325 720,00				3 847 120,00	4 094 820,00	4 325 720,00				
доходы от оказания услуг по программе обязательного медицинского страхования	1220																		
доход от оказания платных услуг (работ)	1230																		
доходы от штрафов, пеней, иных сумм принудительного платежа, всего	1300																		
в том числе:																			
безвозмездные денежные поступления, всего	1400																		
в том числе:																			
денежные субсидии	1410																		
субсидии на осуществление капитальных вложений	1420																		
прочие доходы, всего	1500																		
ценные субсидии	1510																		
субсидии на осуществление капитальных вложений	1520																		
доход от сдачи имущества	1800			440															
доходы от операций с активами, всего	1900																		
в том числе:																			
прочие поступления, всего ⁶	1980		X																
из них:																			
привлечение остатков денежных средств за счет возврата дебиторской задолженности прошлых лет	1981			510															
1990																			
Расходы, всего	2000		X				3 891 583,37	4 094 820,00	4 325 720,00				3 891 583,37	4 094 820,00	4 325 720,00				
в том числе:																			
на выплаты персоналу, всего	2100		X				1 219 726,00	1 410 778,00	1 636 133,00				1 219 726,00	1 410 778,00	1 636 133,00				

2110	111	211	914 130,00	1 083 547,00	1 256 630,00	1 083 547,00	914 130,00	1 083 547,00	1 256 630,00
оплата труда									
социальные пособия и компенсации персоналу в денежной форме	111	266	30 000,00	-	-	-	-	-	-
прочие выплаты персоналу, в том числе компенсационного характера	112		-	-	-	-	-	-	-
прочие денежные выплаты персоналу в денежной форме	112	212	-	-	-	-	-	-	-
прочие несомнительные выплаты персоналу в натуральной форме	112	214	-	-	-	-	-	-	-
прочие социальные выплаты персоналу в натуральной форме	112	226	-	-	-	-	-	-	-
прочие работы, услуги	112	266	-	-	-	-	-	-	-
социальные пособия и компенсации персоналу в денежной форме									
иные выплаты, за исключением фонда оплаты труда учреждения, для выполнения отдельных подкомандных	2130	211	-	-	-	-	-	-	-
выплат по обязательному социальному страхованию на выплаты по оплате труда работников и иные выплаты работникам учреждений, всего	2140	119	275 596,00	327 231,00	379 503,00	327 231,00	275 596,00	327 231,00	379 503,00
в том числе на выплаты по оплате труда	2141	119	275 596,00	327 231,00	379 503,00	327 231,00	275 596,00	327 231,00	379 503,00
прочие выплаты работникам	2142	119	-	-	-	-	-	-	-
социальные и иные выплаты населению, всего	2200	300	-	-	-	-	-	-	-
в том числе									
социальные выплаты гражданам, кроме публичных нормативных социальных выплат	2210	320	-	-	-	-	-	-	-
иные	2211	321	-	-	-	-	-	-	-
выплата стипендий, осуществление иных расходов на социальную поддержку обучающихся за счет средств стипендиального фонда	2220	340	-	-	-	-	-	-	-
области культуры, искусства, образования, науки и техники, а также на предоставление грантов с целью	2230	330	-	-	-	-	-	-	-
иные выплаты населению	2240	360	-	-	-	-	-	-	-
уплата налогов, сборов и иных платежей, всего	2300	850	34 620,00	34 620,00	34 620,00	34 620,00	34 620,00	34 620,00	34 620,00
из них:	2310	851	34 620,00	34 620,00	34 620,00	34 620,00	34 620,00	34 620,00	34 620,00
налог на имущество организаций и земельный налог									
прочие налоговые кредитовые задолженности	851	291	-	-	-	-	-	-	-
иные налоги (исключенные в состав расходов в бюджеты бюджетной системы Российской Федерации, а также государственная пошлина	2320	852	-	-	-	-	-	-	-
иные налоги (исключенные в состав расходов) в бюджеты бюджетной системы Российской Федерации, а также государственная пошлина	2320	852	-	-	-	-	-	-	-
уплата иных платежей	852	295	-	-	-	-	-	-	-
уплата штрафов (в том числе административных), пеней, иных платежей	2330	853	-	-	-	-	-	-	-
уплата штрафов и иных платежей	2331	853	-	-	-	-	-	-	-
на нарушение условий контрактов (договоров)	2332	853	-	-	-	-	-	-	-
иные социальные выплаты	2333	853	-	-	-	-	-	-	-
иные социальные выплаты	853	297	-	-	-	-	-	-	-
иные социальные выплаты	2400	X	-	-	-	-	-	-	-
иные социальные выплаты	2410	613	-	-	-	-	-	-	-
иные социальные выплаты	2420	63	-	-	-	-	-	-	-
иные социальные выплаты	2430	614	-	-	-	-	-	-	-

01.06.2019	210	111	211	10 783 410,96	7 738 700,00	7 738 700,00	10 466 430,96	7 738 700,00	7 738 700,00	375 000,00
01.06.2019	211	111	266	60 000,00	50 000,00	50 000,00	50 000,00	50 000,00	50 000,00	10 000,00
01.06.2019	212	111	211	50 065,00	155 165,00	155 165,00	50 065,00	155 165,00	155 165,00	
01.06.2019	212	111	211	24 200,00	12 600,00	12 600,00	24 200,00	12 600,00	12 600,00	
01.06.2019	212	111	211	21 000,00	20 700,00	20 700,00	21 000,00	20 700,00	20 700,00	
01.06.2019	212	111	226	3 000,00	121 600,00	121 600,00	3 000,00	121 600,00	121 600,00	
01.06.2019	214	111	266	775,00	775,00	775,00	775,00	775,00	775,00	
01.06.2019	210	111	211							
01.06.2019	210	119	256	2 278 708,85	2 337 066,63	2 337 066,63	3 155 708,85	2 337 066,63	2 337 066,63	115 000,00
01.06.2019	214	119	211	3 270 708,85	2 337 066,63	2 337 066,63	3 155 708,85	2 337 066,63	2 337 066,63	315 000,00
01.06.2019	219	119	211 011 010 00							
01.06.2019	200	900								
01.06.2019	210	120								
01.06.2019	211	131								
01.06.2019	220	140								
01.06.2019	230	150								
01.06.2019	240	160								
01.06.2019	200	850		311 200,00	103 250,00	103 250,00	311 200,00	103 250,00	103 250,00	
01.06.2019	310	851	291	23 200,00	65 250,00	65 250,00	23 200,00	65 250,00	65 250,00	
01.06.2019	320	852	291	10 000,00	10 000,00	10 000,00	10 000,00	10 000,00	10 000,00	
01.06.2019	330	853	291 001 00 00							
01.06.2019	340	854	295	5 000,00	5 000,00	5 000,00	5 000,00	5 000,00	5 000,00	
01.06.2019	350	855	295	278 000,00	28 000,00	28 000,00	278 000,00	28 000,00	28 000,00	
01.06.2019	360	856	292	5 000,00	5 000,00	5 000,00	5 000,00	5 000,00	5 000,00	
01.06.2019	370	857	293	3 000,00	3 000,00	3 000,00	3 000,00	3 000,00	3 000,00	
01.06.2019	380	858	295	278 000,00	20 000,00	20 000,00	278 000,00	20 000,00	20 000,00	
01.06.2019	390	859	297							
01.06.2019	400	X								
01.06.2019	410	011								
01.06.2019	420	023								
01.06.2019	430	031								

Таблица 4.3

Показатели по поступлениям и выплатам от оказания услуг (выполнения работ) на платной основе и от иной принимающей доход деятельности по разделу "Амбулаторная медицинская помощь"

БУЗ ВО "Вологодский областной кожно-венерологический диспансер № 2"

КФРР 09.02. Амбулаторная медицинская помощь

Наименование товара	Код страны	Кодно классификации РФ - 3	Аналитический код - 4 (ККСТУ)	ВСЕГО						в том числе		в том числе				
				На 2023 г		На 2024 г		На 2025 г		в том числе		использование этих средств				
				покупный финансовый год	первый год планового периода	покупный финансовый год	первый год планового периода	покупный финансовый год	второй год планового периода	на 2023 г	на 2024 г	на 2025 г	на 2023 г	на 2024 г	на 2025 г	на 2025 г
				5	6	7	8	9	10	11	12	13	14	15	16	
Остаток средств на начало текущего финансового года	2	3	4	5	6	7	8	9	10	11	12	13	14	15	16	
0924			X	694 404,14						694 404,14						
Остаток средств на конец текущего финансового года	002	X	X													
Итого, всего	000		X	17 503 792,67	17 500 000,00	17 500 000,00	17 503 792,67	17 500 000,00	17 500 000,00	17 500 000,00	17 500 000,00	17 500 000,00	17 500 000,00	17 500 000,00	17 500 000,00	
в том числе: доходы от оказания услуг (выполнения работ) на платной основе и от иной принимающей доход деятельности по разделу "Амбулаторная медицинская помощь"	100	10														
в том числе:																
110		10														
доходы от оказания услуг (выполнения работ) на платной основе и от иной принимающей доход деятельности по разделу "Амбулаторная медицинская помощь"	200	10		17 500 000,00	17 500 000,00	17 500 000,00	17 500 000,00	17 500 000,00	17 500 000,00	17 500 000,00	17 500 000,00	17 500 000,00	17 500 000,00	17 500 000,00	17 500 000,00	
в том числе:																
210		10														
доходы от оказания услуг (выполнения работ) на платной основе и от иной принимающей доход деятельности по разделу "Амбулаторная медицинская помощь"	300	10		2 304,49						2 304,49						
в том числе:																
310		10		3 304,49						3 304,49						
доходы от оказания услуг (выполнения работ) на платной основе и от иной принимающей доход деятельности по разделу "Амбулаторная медицинская помощь"	400	10														
в том числе:																
410		10														
доходы от оказания услуг (выполнения работ) на платной основе и от иной принимающей доход деятельности по разделу "Амбулаторная медицинская помощь"	420	10		17 500 000,00	17 500 000,00	17 500 000,00	17 500 000,00	17 500 000,00	17 500 000,00	17 500 000,00	17 500 000,00	17 500 000,00	17 500 000,00	17 500 000,00	17 500 000,00	
в том числе:																
430		10														
доходы от оказания услуг (выполнения работ) на платной основе и от иной принимающей доход деятельности по разделу "Амбулаторная медицинская помощь"	500	10														
в том числе:																
510		10														
доходы от оказания услуг (выполнения работ) на платной основе и от иной принимающей доход деятельности по разделу "Амбулаторная медицинская помощь"	600	10														
в том числе:																
610		10														
доходы от оказания услуг (выполнения работ) на платной основе и от иной принимающей доход деятельности по разделу "Амбулаторная медицинская помощь"	700	10														
в том числе:																
710		10														
доходы от оказания услуг (выполнения работ) на платной основе и от иной принимающей доход деятельности по разделу "Амбулаторная медицинская помощь"	800	10														
в том числе:																
810		10														
доходы от оказания услуг (выполнения работ) на платной основе и от иной принимающей доход деятельности по разделу "Амбулаторная медицинская помощь"	900	10														
в том числе:																
910		10														
доходы от оказания услуг (выполнения работ) на платной основе и от иной принимающей доход деятельности по разделу "Амбулаторная медицинская помощь"	990	10														
в том числе:																
990		10														
Итого, всего	200	X	X	487,98						487,98						
в том числе:																
210		10		17 953 396,63	17 500 000,00	17 500 000,00	17 953 396,63	17 500 000,00	17 500 000,00	17 953 396,63	17 500 000,00	17 500 000,00	17 500 000,00	17 500 000,00	17 500 000,00	
в том числе:																
210		10		13 664 404,81	10 200 931,63	10 200 931,63	13 664 404,81	10 200 931,63	10 200 931,63	13 664 404,81	10 200 931,63	10 200 931,63	10 200 931,63	10 200 931,63	10 200 931,63	
в том числе:																
210		10		10 408 630,96	7 738 700,00	7 738 700,00	10 408 630,96	7 738 700,00	7 738 700,00	10 408 630,96	7 738 700,00	7 738 700,00	7 738 700,00	7 738 700,00	7 738 700,00	

